

# ロングスパン1400

室内用



なんと **ブラケットピッチ最大1400mmまで対応できる手すり棒!!**

製品動画をご覧ください。  
 バリアフリー室内用手すり GR01-2

最新情報は  
こちらから



- バリアフリー
- 手すり
- 屋外用手すり
- 室内用手すり
- トイレ用手すり
- 浴室用手すり
- 据置式手すり
- 手すり以外の商品
- 感染症対策
- 玄関
- 階段・廊下
- トイレ
- 浴室・洗面所
- 寝室・居間
- 屋外

- バリアフリー
- 金物
- 収納・内装
- 建築資材
- 水まわり
- 防犯
- 耐震・防災
- ペット用品
- 接着・テープ・清掃・補修
- 道具・工具
- お役立ちコーナー
- 豆知識
- ご利用方法

## BAUHAUS ロングスパン1400 [ディンプル付] (屋内用)

Webで詳細図面をご覧ください。

BAUHAUS 35・32セレクトシリーズと組み合わせてご使用ください。  
 ※一部使用できないブラケットがございます。P.124「ロングスパン1400対応ブラケット一覧」をご参照ください。

しっかり支える  
直径 **35mm**

木目 Mブラウン  
 木目クリア  
 ABS樹脂 厚み 3.2mm  
 スチール芯 厚み 1.6mm 直径35mm

長尺運賃

しっかり握れる  
直径 **32mm**

木目 Mブラウン  
 木目クリア  
 ABS樹脂 厚み 1.7mm  
 スチール芯 厚み 1.6mm 直径32mm

長尺運賃

マツ穴 35ロングスパン1400ディンプル付

商品コード	サイズ	色	品番	価格
040-5001	4m	木目Mブラウン	BD-614MB	1本 15,800円 (税抜き)
040-5002		木目クリア	BD-624C	

●サイズ: φ35×4000mm ●材質: 鉄+ABS樹脂 ●重量: 約5.8kg  
 ※35mm用脱着手すり棒とは多少色が異なります。  
 ※ブラケット等の取付けには、本ページに掲載のロングスパン1400用ビスをご使用ください。

マツ穴 32ロングスパン1400ディンプル付

商品コード	サイズ	色	品番	価格
040-6001	4m	木目Mブラウン	BE-614MB	1本 14,500円 (税抜き)
040-6002		木目クリア	BE-624C	

●サイズ: φ32×4000mm ●材質: 鉄+ABS樹脂 ●重量: 約5.0kg  
 ※32mm用脱着手すり棒と同色です。  
 ※ブラケット等の取付けには、本ページに掲載のロングスパン1400用ビスをご使用ください。

## BAUHAUS ロングスパン1400用ビス (20本/1パック)

ロングスパン1400手すり棒のブラケット取付け用ビスです。



マツ穴 ⊕ 皿 3.5×13 ドリルビス

商品コード	品番	色	価格
040-2335	BH-26B	ブラウン	1パック(20本入り) 600円 (税抜き)
040-2336	BH-26G	ゴールド	
040-2337	BH-26S	シルバー	

●材質: 鉄

**⚠ 施工上のご注意**

- ロングスパン1400をブラケットに固定する際は必ずご使用ください。
- ※Nエンドソケットにはドリルビスは付属していません。
- ※ブラケット横型Nカバー付は下穴をあけた上で付属のなべタッピンねじをご使用ください。

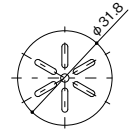
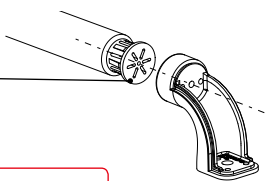
## BAUHAUS 35・32打込ナット (ロングスパン用)

Webで詳細図面をご覧ください。 **売れ筋** 人気があります

木口止めのブラケットやエンドキャップでもロングスパンに対応可能!



35・32打込ナットを介して木口止めのブラケットを取付け可能です。



マツ穴 35・32打込ナット

商品コード	品番	価格
040-7030	BDE-64	1個 450円 (税抜き)

●材質: PP樹脂

※打込ナットを併用するブラケットは、P.124をご参照ください。

製品動画をご覧ください。  
 バリアフリー室内用手すり GR01-2

柱間隔 960mm の  
和風住宅の真壁廊下にも  
取付け可能です！

階段にも補強板なしで  
取付け可能です！



**セレクトシリーズはこちら**

**BAUHAUS**

35セレクトシリーズ → P.132~  
32セレクトシリーズ → P.154~

※転倒・転落を防ぐため、階段などの段差付近や足元が滑りやすい場所では、必ず手すりを連続させてください。

最新情報は  
こちらから



**施工方法 ロングスパン1400の施工方法(セレクトシリーズとの組合せ)**

**自在ジョイント・Lコーナー使用**  
(単位:mm)

**自在・フレキシブル・コーナーブラケット使用**

**室内用手すり支柱使用**

**35自立スタンド使用**  
※P.146を参照

**出隅ブラケット使用**

**縦枠用ブラケット使用**

△ 以下の使用方法の場合はピッチ900mm以内で使用する。

△ 手すり棒のジョイント部は必ず通しブラケット・自在・フレキシブル・コーナーブラケットを使用する。

△ ※ベースソケット(BD-29, BE-29)使用時は本体側面に穴あけ加工し、手すり棒とねじ止める。

バリアフリー

手すり

屋外用手すり

**室内用手すり**

トイレ用手すり

浴室用手すり

据置き手すり

手すり以外の商品

感染症対策

玄関

階段・廊下

トイレ

浴室・洗面所

寝室・居間

屋外

バリアフリー

- 金物
- 収納・内装
- 建築資材
- 水まわり
- 防犯
- 耐震・防災
- ペット用品
- 接着・テープ・清掃・補修
- 道具・工具
- お役立ちコーナー
- 豆知識
- ご利用方法

**施工方法 35・32打込ナット(ロングスパン用)の施工**

1. ロングスパン1400の端部切断・小口バリ処理  
使用する長さに切断し、金属ヤスリ等でバリを落とします。  
△ 未使用のロングスパン1400の場合、端部から約10mmの位置で切断し、金属ヤスリ等でバリを落としてください。切断・バリ処理をせず打込ナットを叩き込むとロングスパン1400にしっかり固定できません。
2. 打込ナットの位置決め  
ねじ固定する位置に打込ナットの溝を合わせます。
3. 打込ナットの叩き込み  
金槌等を使用し、当て木を介してロングスパン1400の小口に接するまで打込ナットを叩き込みます。叩き込んだ後、削り残りの場合はニッパー等でカットします。  
△ 直接叩き込むと打込ナットが割れるので必ず当て木を使用してください。
4. ねじ固定  
ブラケットに付属している手すり固定ねじで固定します。  
△ 電動ドライバーで締付けると空回りするので必ず手回しのドライバーでしっかりと締付けてください。

# BAUHAUS ロングスパン1400 対応ブラケット一覧

■35・32セレクトシリーズとロングスパン1400の組合せ可否一覧表です。35セレクトシリーズ→P.132～、32セレクトシリーズ→P.154～をご覧ください。


ブラケット横型	ブラケットエンド	ベースプレート用ブラケット	ブラケット縦型	出隅入隅ノブラケット	エンドキャップ	スリムブラケット	特殊ブラケット
 ブラケット横型カバー付 BD (BE)-01 ○	 出隅調整エンド ブラケットカバー付右用 BD (BE)-66R ✗	 Eエンド ブラケット BD (BE)-09 ○	 ベースプレート用 ブラケット横型カバー付 BD (BE)-61 ○	 ベースプレート用エンド ブラケットカバー付左用 BD (BE)-62L ○	 ベースプレート用エンド ブラケットカバー付右用 BD (BE)-62R ○	 木製エンド キャップ BD (BE)-19 ✗	 自在 ソケット BD (BE)-43 ✗
 ブラケット横型 BD (BE)-03 ○	 Eエンド ブラケット BD (BE)-09 ○	 ベースプレート用 ブラケット横型カバー付 BD (BE)-61 ○	 ベースプレート用エンド ブラケットカバー付左用 BD (BE)-62L ○	 ベースプレート用エンド ブラケットカバー付右用 BD (BE)-62R ○	 ブラケット 縦型カバー付 BD (BE)-05 ○	 出幅調整スリム ブラケットカバー付 BD (BE)-67 ✗	 Nエンド ソケット BD (BE)-40 ○ <small>ドリルビスはNエンド ソケットに付属</small>
 ジョイントブラケット 横型カバー付 BD (BE)-63 ✗	 ベースプレート用 ブラケット横型カバー付 BD (BE)-61 ○	 ベースプレート用 ブラケット横型カバー付 BD (BE)-61 ○	 ベースプレート用 ブラケット横型カバー付 BD (BE)-61 ○	 ベースプレート用 ブラケット横型カバー付 BD (BE)-61 ○	 ベースプレート用 ブラケット横型カバー付 BD (BE)-61 ○	 縦枠用スリム ブラケットカバー付 BD (BE)-48 △ <small>取付けピッチ 900mm以内</small>	 ベース ソケット BD (BE)-29 △ <small>穴あけ加工 別途必要</small>
 ブラケット横型Nカバー付 BD (BE)-54 ○ <small>下穴をあけた上で付属のなべ タッピンねじを使用する。</small>	 ベースプレート用 ブラケット横型カバー付 BD (BE)-61 ○	 ベースプレート用 ブラケット横型カバー付 BD (BE)-61 ○	 ベースプレート用 ブラケット横型カバー付 BD (BE)-61 ○	 ベースプレート用 ブラケット横型カバー付 BD (BE)-61 ○	 ベースプレート用 ブラケット横型カバー付 BD (BE)-61 ○	 縦枠用持出スリム ブラケットカバー付 BD (BE)-49 △ <small>取付けピッチ 900mm以内</small>	 D直 ジョイント BD-15 ✗
 出幅調整 ブラケット BD (BE)-41 ✗	 ベースプレート用 ブラケット横型カバー付 BD (BE)-61 ○	 ベースプレート用 ブラケット横型カバー付 BD (BE)-61 ○	 ベースプレート用 ブラケット横型カバー付 BD (BE)-61 ○	 ベースプレート用 ブラケット横型カバー付 BD (BE)-61 ○	 ベースプレート用 ブラケット横型カバー付 BD (BE)-61 ○	 出幅調整スリム ブラケットカバー付左用 BD (BE)-72L ✗	 直 ジョイント BD (BE)-16 ✗
 通しブラケット横型 BD (BE)-02 ○	 ベースプレート用 ブラケット横型カバー付 BD (BE)-61 ○	 ベースプレート用 ブラケット横型カバー付 BD (BE)-61 ○	 ベースプレート用 ブラケット横型カバー付 BD (BE)-61 ○	 ベースプレート用 ブラケット横型カバー付 BD (BE)-61 ○	 ベースプレート用 ブラケット横型カバー付 BD (BE)-61 ○	 出幅調整スリム ブラケットカバー付右用 BD (BE)-72R ✗	 N自在 ジョイント BD (BE)-36 ○
 首振ブラケット横型カバー付 BD (BE)-73 △ <small>取付けピッチ 900mm以内</small>	 ベースプレート用 ブラケット横型カバー付 BD (BE)-61 ○	 ベースプレート用 ブラケット横型カバー付 BD (BE)-61 ○	 ベースプレート用 ブラケット横型カバー付 BD (BE)-61 ○	 ベースプレート用 ブラケット横型カバー付 BD (BE)-61 ○	 ベースプレート用 ブラケット横型カバー付 BD (BE)-61 ○	 入隅用首振スリム ブラケットカバー付 BD (BE)-57 ✗	 L自在 ジョイント BD (BE)-23 ○
 首振ブラケット横型 BD (BE)-04 △ <small>取付けピッチ 900mm以内</small>	 ベースプレート用 ブラケット横型カバー付 BD (BE)-61 ○	 ベースプレート用 ブラケット横型カバー付 BD (BE)-61 ○	 ベースプレート用 ブラケット横型カバー付 BD (BE)-61 ○	 ベースプレート用 ブラケット横型カバー付 BD (BE)-61 ○	 ベースプレート用 ブラケット横型カバー付 BD (BE)-61 ○	 真壁用スリム ブラケットカバー付 BD (BE)-47 ✗	 自在 ジョイント BD (BE)-18 ○
 直受フレキシブル ブラケットK BDE-14 ○	 出隅自在 ブラケットK BDE-12 ○	 出隅自在 ブラケットK BDE-12 ○	 出隅自在 ブラケットK BDE-12 ○	 出隅自在 ブラケットK BDE-12 ○	 出隅自在 ブラケットK BDE-12 ○	 スリム エンド ブラケットカバー付 BD (BE)-56 ○	 S自在 ジョイント BD (BE)-74 ○
 自在ブラケット カバー付 BD (BE)-60 ○	 出隅自在 ブラケットK BDE-12 ○	 出隅自在 ブラケットK BDE-12 ○	 出隅自在 ブラケットK BDE-12 ○	 出隅自在 ブラケットK BDE-12 ○	 出隅自在 ブラケットK BDE-12 ○	 首振スリム エンド ブラケットカバー付 BD (BE)-58 ○	 Lコーナー BD (BE)-19 ○
 短首ブラケット横型 カバー付 BD (BE)-71 ✗	 出隅自在 ブラケットK BDE-12 ○	 出隅自在 ブラケットK BDE-12 ○	 出隅自在 ブラケットK BDE-12 ○	 出隅自在 ブラケットK BDE-12 ○	 出隅自在 ブラケットK BDE-12 ○	 真壁用スリム 通し ブラケットカバー付 BD (BE)-52 ✗	 Tジョイント BD (BE)-35 ✗
 エンドブラケット カバー付 BD (BE)-08 ○ <small>要 打込ナット</small>	 出隅自在 ブラケットK BDE-12 ○	 出隅自在 ブラケットK BDE-12 ○	 出隅自在 ブラケットK BDE-12 ○	 出隅自在 ブラケットK BDE-12 ○	 出隅自在 ブラケットK BDE-12 ○	 自立 スタンド BD-59 △ <small>取付けピッチ 900mm以内</small>	 丸棒用 自在ソケット BD (BE)-44 ✗
 エンドブラケット 金属カバー付 BD (BE)-64 ○ <small>要 打込ナット</small>	 出隅自在 ブラケットK BDE-12 ○	 出隅自在 ブラケットK BDE-12 ○	 出隅自在 ブラケットK BDE-12 ○	 出隅自在 ブラケットK BDE-12 ○	 出隅自在 ブラケットK BDE-12 ○	 入隅用縦型 ブラケットカバー付 BD (BE)-65 ✗	 チーズ BD (BE)-24 ○
 入隅用 エンド ブラケットカバー付 BD (BE)-51 ○ <small>要 打込ナット</small>	 出隅自在 ブラケットK BDE-12 ○	 出隅自在 ブラケットK BDE-12 ○	 出隅自在 ブラケットK BDE-12 ○	 出隅自在 ブラケットK BDE-12 ○	 出隅自在 ブラケットK BDE-12 ○	 コーナー ブラケット BD (BE)-13 ○ <small>要 打込ナット</small>	 三方 BD (BE)-26 ○
 横受 エンド ブラケット左用 BD (BE)-10L ○	 エンド キャップ BD (BE)-11 ○	 エンド キャップ BD (BE)-11 ○	 エンド キャップ BD (BE)-11 ○	 エンド キャップ BD (BE)-11 ○	 エンド キャップ BD (BE)-11 ○	 コーナー ブラケット 金属カバー付 BD (BE)-68 ○ <small>要 打込ナット</small>	 四方 ヒッパリ BD (BE)-27 ○
 横受 エンド ブラケット右用 BD (BE)-10R ○	 E エンド キャップ BD (BE)-12 ○ <small>要 打込ナット</small>	 E エンド キャップ BD (BE)-12 ○ <small>要 打込ナット</small>	 E エンド キャップ BD (BE)-12 ○ <small>要 打込ナット</small>	 E エンド キャップ BD (BE)-12 ○ <small>要 打込ナット</small>	E エンド キャップ BD (BE)-12 ○ <small>要 打込ナット</small>	 出隅 スリム 座 ブラケットカバー付 BD (BE)-45 △ <small>取付けピッチ 900mm以内</small>	 クロス BD (BE)-25 ○
 E エンド ブラケット カバー付 BD (BE)-50 ○	 BF エンド キャップ BD (BE)-42 ✗	 BF エンド キャップ BD (BE)-42 ✗	 BF エンド キャップ BD (BE)-42 ✗	BF エンド キャップ BD (BE)-42 ✗	BF エンド キャップ BD (BE)-42 ✗	 半受 出隅 スリム 座 ブラケットカバー付 BD (BE)-46 △ <small>取付けピッチ 900mm以内</small>	 出隅 ジョイント BD (BE)-28 ○
 出幅調整 エンド ブラケットカバー付左用 BD (BE)-66L ✗	 R エンド キャップ BD (BE)-70 ○	 R エンド キャップ BD (BE)-70 ○	R エンド キャップ BD (BE)-70 ○	R エンド キャップ BD (BE)-70 ○	R エンド キャップ BD (BE)-70 ○	 出隅 ブラケット カバー付 BD (BE)-14 △ <small>取付けピッチ 900mm以内</small>	 出隅 ジョイント BD (BE)-29 ○

▲ 施工上のご注意 ● ロングスパン1400をブラケットに固定する場合は、必ずP.122に掲載のロングスパン1400用ビスをご使用ください。 ※木製スペーサー併用不可。 ※Nエンドソケットにはドリルビスが付属しています。 ※ブラケット横型Nカバー付は下穴をあけた上で付属のなべタッピンねじをご使用ください。

室内用半手すり

# ロングスパン1400

最新情報は  
こちらから



バリアフリー

手すり

屋外用手すり

室内用手すり

トイレ用手すり

浴室用手すり

据置式手すり

手すり以外の商品

感染症対策

玄関

階段・廊下

トイレ

浴室・洗面所

寝室・居間

屋外

バリアフリー

金物

収納・内装

建築資材

水まわり

防犯

耐震・防災

ペット用品

接着・テープ・清掃・補修

道具・工具

お役立ちコーナー

豆知識

ご利用方法